

新型コロナウイルス感染症拡大に伴う児童生徒の学びの保障について

－学習支援コンテンツポータルサイト「子どもの『学びの場』」の活用について－

令和3年4月

滋賀県教育委員会事務局幼小中教育課

滋賀県教育委員会では、臨時休業等における計画的な家庭学習や体力づくりの支援として、滋賀県総合教育センターのホームページに、学習支援コンテンツポータルサイト「子どもの『学びの場』」を開設しています。

現在、新型コロナウイルス感染症が拡大している状況にあります。児童生徒が「自学自習」を進め、家庭学習が充実するよう、学習支援コンテンツポータルサイト「子どもの『学びの場』」を御活用ください。



子どもの『学びの場』

「読み解く力」を働かせ、「自学自習」を進めるための
学習支援コンテンツポータルサイト



(<http://www.shiga-ec.ed.jp/www/contents/1584515675229/index.html>)

滋賀 子どもの学びの場

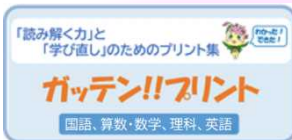


<掲載されている学習支援コンテンツの一部>

学習の場



○ 滋賀県 「家庭学習プリント(ガッテン!!プリント)」 「ガッテン!!プリント『読み解く力』編」



県で作成した家庭学習プリントです。
国語・算数・数学・理科・英語の学習プリントがダウンロードできます。

※ダウンロードには、学校から連絡のあったユーザー名とパスワードが必要です。

○ NHK 「おうちで学ぼう！ NHK for School」



家庭でできる勉強法を紹介しています。入学した小学校1年生を対象にした動画もあります。

○ 滋賀県 「子どもの『学びの場』授業動画」 (YouTubeチャンネル「滋賀県教育委員会幼小中教育課」)



自分の力で学習を進めたり復習をしたりするために作った動画です。
動画を見ながら自分の考えをノートに書いたり、問題を解いたりします。

○ 特別支援教育デザイン研究会 「特別支援教育のための教材」



特別支援教育のための教材が紹介されています。国語、算数、生活に関する教材が掲載されています。

○ 文部科学省 「かすたねっと」 「外国人児童生徒のための教材」



帰国・外国人児童生徒の受入れ実績が豊富な地域で作成・公開された教材を検索できます。

※掲載内容は、今後、随時更新していく予定です。

運動の場



○ 滋賀県 「子ども応援プロジェクト!! すこやか元気アップ運動」



体を動かして体力アップができる運動を紹介しています。頑張りが見える学習カードもダウンロードできます。

学習支援コンテンツポータルサイト「子どもの『学びの場』の活用について」

ガッテン!!プリント 「読み解く力」と「学び直し」のためのプリント集



●家庭学習での取り組み例

- ・「ガッテン!!プリント」専用のノートをつくります。
- ・タブレット端末でプリントを表示します。
- ・答えをノートに書き、丸付けをします。
- ・「分かったことやできるようになったこと」「分からなかったことや疑問に思ったこと」などをノートに書きます。

★さらに力を伸ばすために!!

- ・分からなかった言葉や疑問について、調べたことをノートに記録しましょう。
- ・学習後は、「ガッテン!!プリント」に関連する教科書を読んだり、問題に取り組んだりしましょう。

●「読み解く力」編について

- ・問題から必要な情報を取り出したり、取り出した情報を整理して自分の考えをまとめたりする「読み解く力」を発揮して取り組む国語科の学習プリントです。
- ・小学校4年生から中学校3年生の6学年分、合計18枚のプリントがあります。



「読み解く力」編を追加しました!

●ダウンロードの仕方

- ①滋賀県総合教育センター「子どもの『学びの場』」のページを開きます。
- ②「学習の場」をクリックします。
- ③「ガッテン!!プリント」または「ガッテン!!プリント『読み解く力』編」をクリックします。
- ④必要なプリントをダウンロードします。
※ダウンロードのとき、学校から教えてもらったユーザー名とパスワードが必要です。

滋賀県「子どもの『学びの場』授業動画」

You Tube チャンネル「滋賀県教育委員会幼小中教育課」

●家庭学習での取り組み例

- ・教科書やノートなどを手元に用意します。
- ・視聴の前には、動画のねらいを確認して、学習への目的意識をもつことが大切です。
- ・必要に応じて、一時停止や繰り返し再生を、何度でも行うことができるため、理解を深めることができます。

★さらに力を伸ばすために!!

- ・動画に関連する教科書を読んだり、新たな問題に挑戦したりしましょう。
- ・動画視聴で出てきた疑問点などについて、さらに調べたり、ノートに記録したりしておき、次の学習につなげましょう。

●関連する学習内容とつなげる

- ・学校の学習内容とのつながりを意識して動画を見るようにしましょう。
- ・その他、NHK「おうちで学ぼう!NHK for School」なども同じ方法で取り組むことができます。

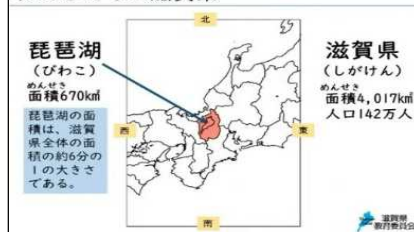


学習内容の一例を、10分程度の動画で掲載しています!



滋賀県の北には、何県がありますか?

わたしたちの滋賀県

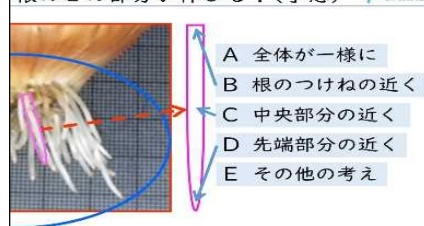


【小学校4年生】社会

わたしたちの滋賀県 より

あなたの考えに近かったものに、手をあげてみましょう。

根のどの部分が伸びる?(予想)



【中学校3年生】理科 生物の成長 より